

2026

房山区

幼儿入园服务系统使用手册

手册目录

一、 注册	3
(一) 操作流程	3
(二) 注意事项	5
二、 入园信息采集	6
(一) 操作流程	6
(二) 注意事项	8
三、 入园意向填报	9
(一) 操作流程	9
(二) 注意事项	11
四、 下载信息采集	11
(一) 操作流程	11
五、 查看入园结果	13
(一) 操作流程	13
六、 查看空余学位	14
(一) 操作流程	14
七、 其他辅助功能	15
(一) 修改密码	15
(二) 撤销账号	15

一、注册

(一) 操作流程

在浏览器输入：<https://ryfw.bjedu.cn>， 进入“北京市适龄幼儿入园服

务平台”登录页面，选择房山区，选择小班入园，详细阅读报名时间安排和系统操作说明等，完成注册登录。

首次进入需要进行注册，点击“注册（首次进入请注册）”按钮后查看家长须知，勾选我已认真阅读并知晓，并点击“确认”按钮，完成注册信息填写，点击“提交信息”。如图所示



账号注册 (XXXXXXXXXX) ← 返回

<p>* 幼儿姓名: <input type="text"/></p> <p>* 幼儿证件类型: <input type="text" value="请选择"/></p> <p>* 幼儿证件号码: <input type="text"/></p> <p>* 幼儿出生日期: <input type="text"/></p> <p>* 幼儿性别: <input type="text" value="请选择"/></p>	<p>* 注册手机号码: <input type="text"/></p> <p>* 密码: <input type="text"/> <small>注: 密码长度应为8-20位,且必须包括数字、小写字母、大写字母。</small></p> <p>* 重复密码: <input type="text"/></p> <p>* 验证码: <input type="text"/> 4866</p> <p>* 手机短信码: <input type="text"/> 获取验证码</p>
---	---

① 请确保信息的真实性和准确性, 监护人须承担由于虚假、错误信息产生的相应责任和后果。

我已阅读并同意 [《个人信息保护政策》](#)

提交信息

提交信息后提示: 账号注册成功。点击“确定”按钮。完成账号注册。

提示信息

账号注册成功, 再次登录请使用幼儿证件号码登录。

确认

(二) 注意事项

1. 一个证件号码只允许注册一个账号；
2. 输入给注册手机号发送的短信验证码；
3. 密码长度在 8-20 位之间，密码必须包含大写字母、小写字母、数字三种字符。
4. 完成注册后可进入页面，查看招生入园的流程节点。如图所示：



二、入园信息采集

(一) 操作流程

点击进入“入园信息采集”页面。如图所示：



请先选择幼儿户籍类型后根据适龄幼儿和监护人的实际情况按系统提示 填写详细信息。如图所示：

请选择幼儿户籍类型

本市户籍 按本市户籍对待 非本市户籍

录入详细信息

重置幼儿户籍类型 暂存信息 提交信息 返回

幼儿基本信息

* 幼儿姓名:	<input type="text"/>	* 幼儿证件类型:	<input type="text"/>
* 幼儿证件号码:	<input type="text"/>	* 幼儿性别:	<input type="text"/>
* 幼儿出生日期:	<input type="text"/>	* 幼儿户籍类型:	<input type="text"/>
* 幼儿国籍/地区:	<input type="text"/>	* 幼儿户口所在地 (省级行政区):	<input type="text"/>
* 幼儿户口所在地 (地级行政区):	<input type="text"/>	* 幼儿户口所在地详细地址:	<input type="text"/>
* 幼儿出生所在地 (省级行政区):	<input type="text"/>	* 幼儿籍贯:	<input type="text"/>
* 幼儿民族:	<input type="text"/>	* 幼儿是否独生子女:	<input type="text"/>
* 幼儿健康状况:	<input type="text"/>	* 幼儿是否残疾:	<input type="text"/>

监护人信息

* 监护人姓名:	<input type="text"/>	* 监护人关系:	<input type="text"/>
* 监护人证件类型:	<input type="text"/>	* 监护人证件号码:	<input type="text"/>
* 监护人联系电话:	<input type="text"/>		

在京实际住所居住证明

* 居住方式:

其它信息

全家户口簿

*全家户口簿材料上传:



温馨提示:
应上传户主页、父母双方和适龄幼儿本人户口簿。

其它材料信息

*其它材料上传:



*出生证

请确保信息的真实性和准确性, 监护人须承担由于虚假、错误信息产生的相应责任和后果。

重置幼儿户籍类型 暂存信息 提交信息 返回

点击提交后，等待倒计时时间结束。点击确认，完成详细信息采集。如图所示：



信息提交完成后，如有需要，可在规定时间内，登录系统修改信息。如图所示：



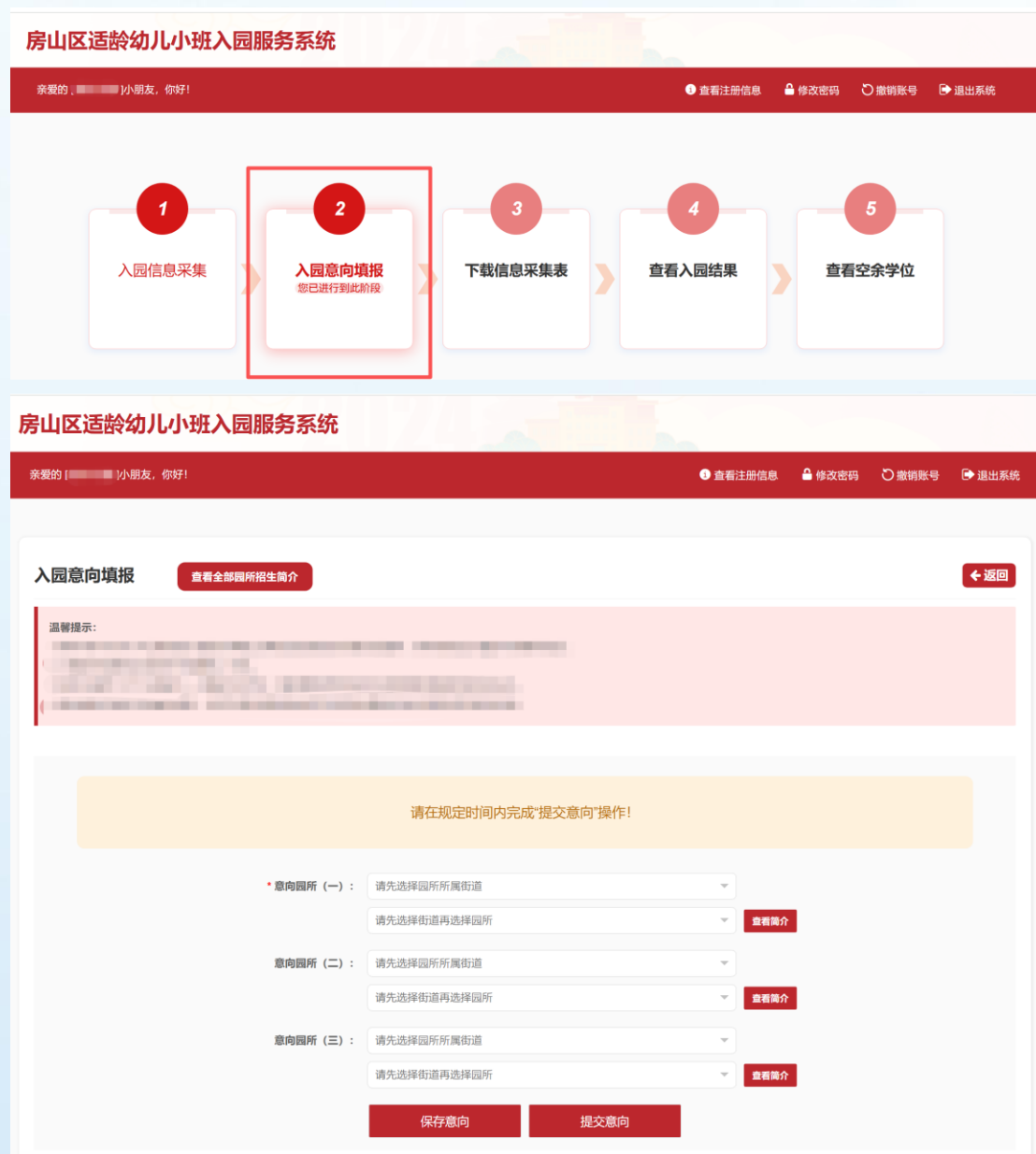
(二) 注意事项

1. 按照系统提示进行填写；
2. 带红色“*”的为必填项；
3. 按流程操作，前面的流程不做不能进行下一步；
4. 为便捷操作，设置了“重选幼儿户籍类型”、“暂存信息”功能。确认信息无误后点击“提交信息”按钮

三、入园意向填报

(一) 操作流程

信息采集完成后，进行下一步。点击进入入园意向填报页面。如图所示：



点击“查看全部园所招生简章”可查看各个园所的招生简章。如图所示：

招生简章

← 返回

请输入入园所名称

请选择或搜索 (镇街)

查询

重置

园所名称	所属街镇	地址	办园类型	操作
北京市房山区城关街道办事处中心幼儿园	城关街道	北京市房山区城关南路7号	教育部门办园	查看招生简章
北京市房山区城关街道办事处中心幼儿园顾册分园	城关街道	北京市房山区城关街道顾册村	教育部门办园	查看招生简章
北京市房山区城关街道办事处中心幼儿园羊头岗分园	城关街道	北京市房山区城关街道羊头岗村	教育部门办园	查看招生简章
北京市房山区房山幼儿园	城关街道	北京市房山区城关南大街32号	教育部门办园	查看招生简章
北京市房山区房山幼儿园新城二分园	城关街道	北京市房山区城关街道德润东街5号院1号楼	教育部门办园	查看招生简章
北京市房山区爱予自然第一幼儿园	城关街道	北京市房山区城关街道福胜胡同	普惠性民办园	查看招生简章
北京市房山区城关街道马各庄幼儿园	城关街道	北京市房山区城关街道办事处马各庄村二区一号	普惠性民办园	查看招生简章

进入入园意向填报页面。可选择 1-3 个意向幼儿园进行填报。填报意向园所后, 自动弹出该园所的招生简章。填报完成后, 点击提交按钮。如图所示:

招生简章

1. 幼儿园名称: 北京市房山区城关街道办事处中心幼儿园

2. 办园性质: 教育部门办园

3. 地址:

4. 招生咨询电话:

5. 收费类别及标准:

(1) 保教费收费标准 (按月收取):

(2) 代办服务性收费:

6. 小班招生班数:

7. 招收优先顺序:

确认

提交意向园所后弹出提示框, 等待倒计时结束, 点击“确认”按钮, 完成园所意向填报。

提示信息

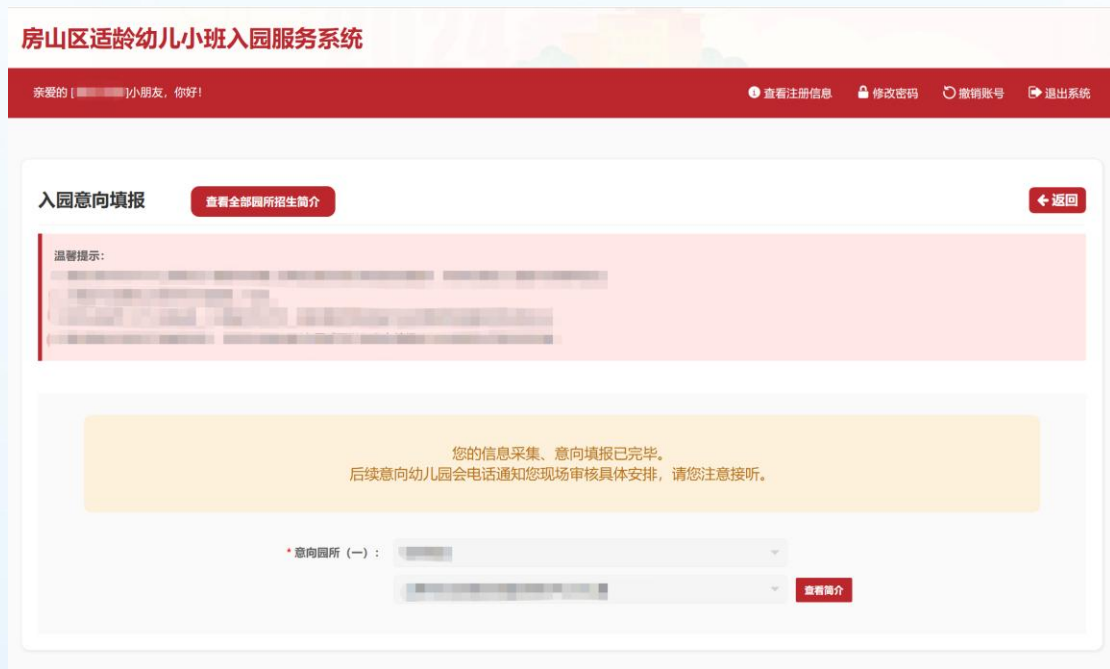
意向提交后, 将不能修改, 确认提交?

(注: 意向填报完成后不能更改资料, 如您对资料填报有困惑可以在意向填报前与园所联系咨询相关问题)

确定(9)

取消

意向填报完成后，根据系统提示完成入园流程。如图所示：



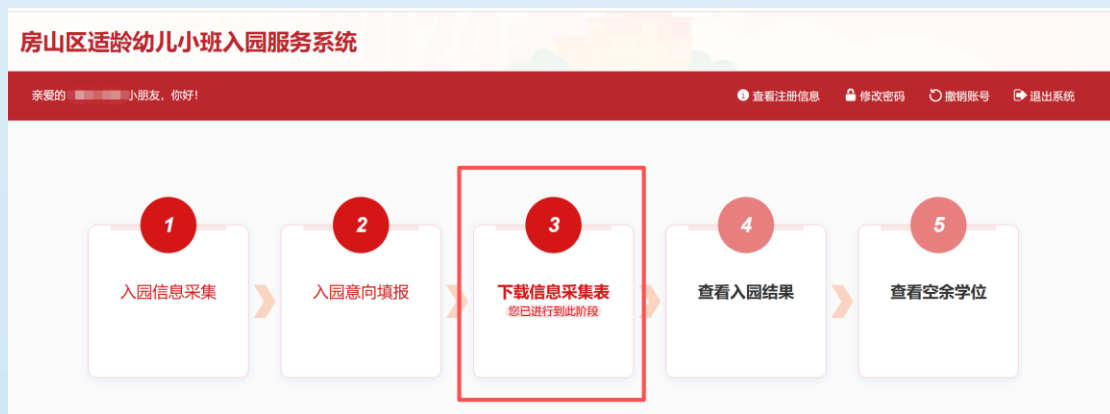
(二) 注意事项

1. 入园意向填报确认提交后不能撤销、修改。
2. 您可以选择 1~3 个入园意向，入园意向为平行，最终录取情况与意向先后顺序和填报时间先后无关。
3. 意向填报完成后不能更改资料，如您对资料填报有困惑可以在意向填报前与园 所联系咨询相关问题。

四、下载信息采集

(一) 操作流程

入园意向填报完成后，进行下一步。进入下载信息采集表。如图所示：



提示信息

请点击下载“信息采集表”

下载“信息采集表”

关闭

房山区适龄幼儿小班入园信息采集表

验证码:

基本信息					
姓名	<input type="text"/>	性别	<input type="text"/>	证件号码	<input type="text"/>
户籍所在地地址		<input type="text"/>			
居住地地址		<input type="text"/>			
监护人信息					
监护人姓名	<input type="text"/>	监护人关系	<input type="text"/>		
监护人证件号码	<input type="text"/>	监护人联系电话	<input type="text"/>		
备注					
幼儿户籍类型: <input type="text"/> 住房信息: <input type="text"/> ; <input type="text"/>					

数据生成时间:

监护人签字: _____

_____年____月____日

五、查看入园结果

(一) 操作流程

当现场审核工作结束后，家长可登录系统，查询入园结果，如图所示：



六、查看空余学位

(一) 操作流程

录取工作完成后，未被园所录取的幼儿可在规定时间内，登录系统，查看空余学位。如图所示：

The image shows two screenshots of the '房山区适龄幼儿小班入园服务系统' (Fangshan District Suitable for Children's Class Enrollment Service System). The top screenshot displays a five-step process flow: 1. 入园信息采集 (Enrollment Information Collection), 2. 入园意向填报 (Enrollment Intention Declaration), 3. 下载信息采集表 (Download Information Collection Form), 4. 查看入园结果 (View Enrollment Results), and 5. 查看空余学位 (View Vacancies). Step 5 is highlighted with a red box and labeled '您已进行到此阶段' (You have reached this stage). The bottom screenshot shows the '空余学位' (Vacancies) page, which includes search filters for '园所名称' (Institution Name), '请选择或搜索 (镇街)' (Please select or search (Town/Street)), and '请选择是否有空余学位' (Please select if there are vacancies). Below the filters is a table with columns for '园所名称', '所属镇街', '地址', '办园类型', '是否有空余学位', and '操作'.

园所名称	所属镇街	地址	办园类型	是否有空余学位	操作
[模糊]	[模糊]	[模糊]	[模糊]	有	查看招生简介
[模糊]	[模糊]	[模糊]	[模糊]	有	查看招生简介
[模糊]	[模糊]	[模糊]	[模糊]	有	查看招生简介
[模糊]	[模糊]	[模糊]	[模糊]	有	查看招生简介
[模糊]	[模糊]	[模糊]	[模糊]	有	查看招生简介

七、其他辅助功能

(一) 修改密码

登录系统后点击“修改密码”按钮，输入新密码，点击获取验证码。输入验证码后点击“确认”按钮，完成密码修改。

修改密码

← 返回

新密码:

重复新密码:

*注：密码由8~20位字符组成，且必须包括：小写字母、大写字母、数字。

手机验证码: 获取验证码

修改密码

密码由 8~20 位字符组成，且必须包括：数字、小写字母、大写字母。

(二) 撤销账号

登录系统后点击“撤销账号”按钮，点击获取验证码。输入验证码后点击“撤销账号”按钮，完成账号撤销。

撤销账号

← 返回

手机验证码: 获取验证码

*注：若执行撤销操作，数据不可恢复，如仍需采集须重新注册！

撤销账号