

2026

门头沟区
幼儿入园服务系统使用手册

目录

| | |
|-----------------|----|
| 一、注册 | 2 |
| (一) 操作流程 | 2 |
| (二) 注意事项 | 3 |
| 二、入园信息采集 | 4 |
| (一) 操作流程 | 4 |
| (二) 注意事项 | 6 |
| 三、入园意向填报 | 7 |
| (一) 操作流程 | 7 |
| (二) 注意事项 | 9 |
| 四、下载信息采集表 | 9 |
| (一) 操作流程 | 9 |
| 五、入园意向确认 | 11 |
| (一) 操作流程 | 11 |
| (二) 注意事项 | 12 |
| 六、查看入园结果 | 13 |
| (一) 操作流程 | 13 |
| 七、查看空余学位 | 13 |
| (一) 操作流程 | 13 |
| 八、其他辅助功能 | 14 |
| (一) 修改密码 | 14 |
| (二) 撤销账号 | 14 |

一、注册

(一) 操作流程

1. 在浏览器输入：<https://ryfw.bjedu.cn>，进入“北京市适龄幼儿入园服务平台”登录页面，选择门头沟区。仔细阅读报名时间安排和系统操作说明等，完成注册登录。

首次进入需要进行注册，点击“注册（首次进入请注册）”按钮后查看家长须知，勾选我已认真阅读并知晓，并点击“确认”按钮，完成注册信息填写，点击“提交信息”。如图所示：



家长须知

家长您好，为了保证您的孩子正常顺利入园，请您在规定时间内完成信息采集，并对提交的资料真实性负责。

我已认真阅读并同意

确认(7)

门头沟区幼儿入园服务系统

账号注册 (出生日期在2022.9.1~2023.8.31)

← 返回

* 幼儿姓名:

* 幼儿证件类型:

* 幼儿证件号码:

* 幼儿出生日期:

* 幼儿性别:

* 注册手机号码:

* 密码:

注: 密码长度应为8-20位,且必须包括数字、小写字母、大写字母。

* 重复密码:

* 验证码:

* 手机短信码:

获取验证码

① 请确保信息的真实性和准确性，监护人须承担由于虚假、错误信息产生的相应责任和后果。

我已阅读并同意《个人信息保护政策》

提交信息

2. 提交信息后提示：账号注册成功。点击“确定”按钮。完成账号注册。

提示信息

账号注册成功，再次登录请使用手机号或幼儿证件号码登录。

确认

(二) 注意事项

1. 一个证件号码只允许注册一个账号；
2. 输入给注册手机号发送的相应的短信验证码；
3. 密码长度在 8 - 20 位之间，密码必须包含大写字母、小写字母、数字三种字符。

3. 完成注册后可进入页面，查看招生入园的流程节点。如图所示：



二、入园信息采集

(一) 操作流程

1. 点击进入“入园信息采集”页面。如图所示：



2. 请先选择幼儿户籍类型后根据适龄幼儿和监护人的实际情况按系统提示来填写详细信息。如图所示：

请选择幼儿户籍类型

| | | |
|------|---------|-------|
| 本市户籍 | 按本市户籍对待 | 非本市户籍 |
|------|---------|-------|

录入详细信息 重置幼儿户籍类型 暂存信息 提交信息 返回

幼儿基本信息

* 幼儿姓名:

* 幼儿证件类型:

* 幼儿证件号码:

* 幼儿性别:

* 幼儿出生日期:

* 幼儿户籍类型:

* 幼儿园籍/地区:

* 幼儿户口所在地 (省级行政区):

* 幼儿户口所在地 (地级行政区):

* 幼儿户口所在地详细地址:

* 幼儿出生所在地 (省级行政区):

* 幼儿民族:

* 幼儿籍贯:

* 幼儿健康状况:

* 幼儿是否独生子女:

* 幼儿是否残疾幼儿:

监护人信息

* 监护人姓名:

* 监护人证件类型:

* 监护人联系电话:

* 监护人关系:

* 监护人证件号码:

在京实际住所居住证明

* 居住方式:

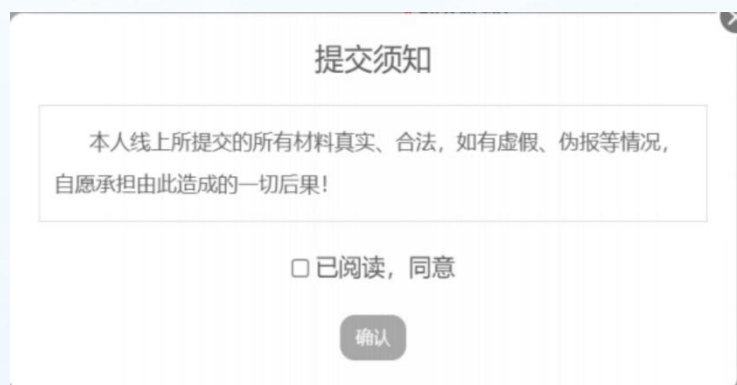
其它信息

全家户口簿

* 父母和适龄幼儿在同一户口簿:

重置幼儿户籍类型 暂存信息 提交信息 返回

3. 点击提交后, 等待倒计时时间结束。点击确认, 完成详细信息采集。如图所示:



4. 信息提交完成后，如有需要，可在规定时间内，登录系统修改信息。如图所示：



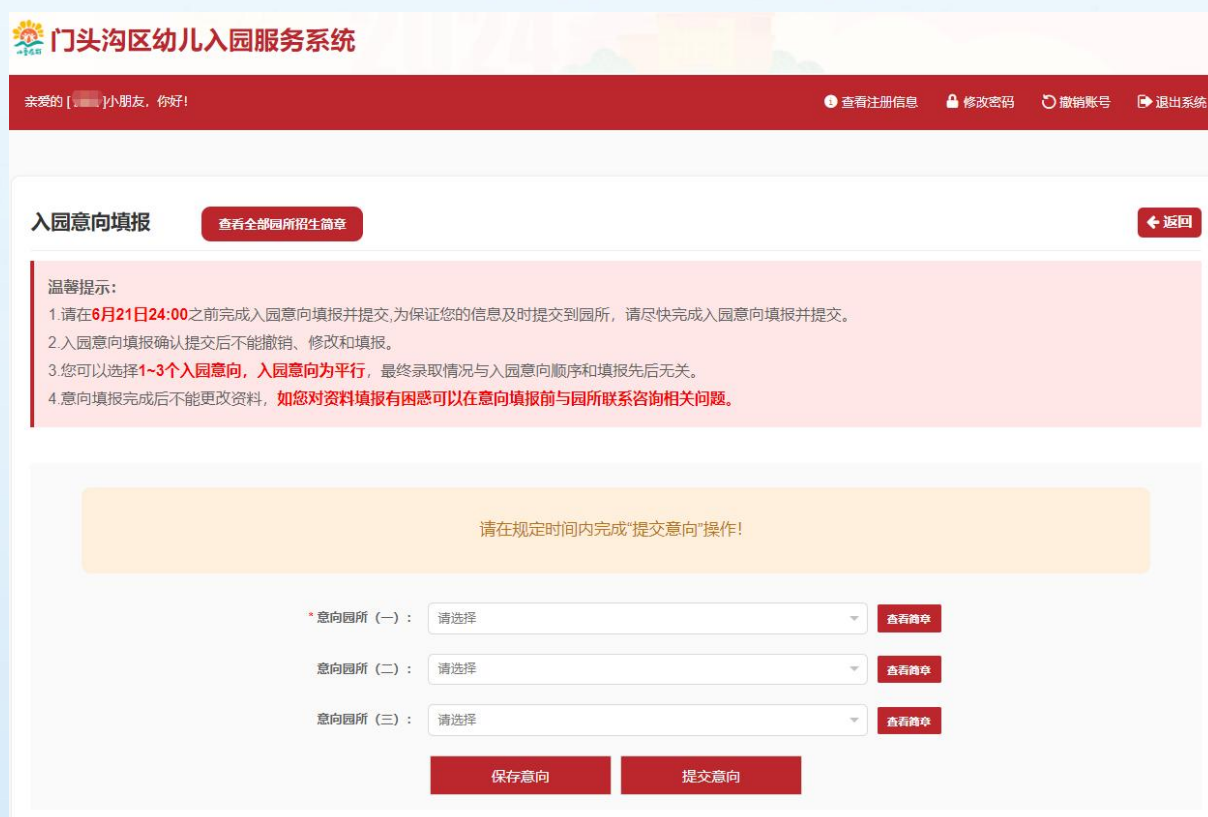
(二) 注意事项

- 1.按照系统提示进行填写；
- 2.带红色“*”的为必填项；
- 3.按流程操作，前面的流程不做不能进行下一步；
- 4.为便捷操作，设置了“暂存信息”功能。确认信息无误后点击“提交信息”按钮。

三、入园意向填报

(一) 操作流程

1. 信息采集完成后，进行下一步。点击进入入园意向填报页面。如图所示：



门头沟区幼儿入园服务系统

亲爱的 []小朋友，你好!

查看注册信息 修改密码 撤销账号 退出系统

入园意向填报

查看全部园所招生简章

返回

温馨提示：

- 请在**6月21日24:00**之前完成入园意向填报并提交，为保证您的信息及时提交到园所，请尽快完成入园意向填报并提交。
- 入园意向填报确认后不能撤销、修改和填报。
- 您可以选择**1~3个入园意向**，**入园意向为平行**，最终录取情况与入园意向顺序和填报先后无关。
- 意向填报完成后不能更改资料，**如您对资料填报有困惑可以在意向填报前与园所联系咨询相关问题。**

请在规定时间内完成“提交意向”操作!

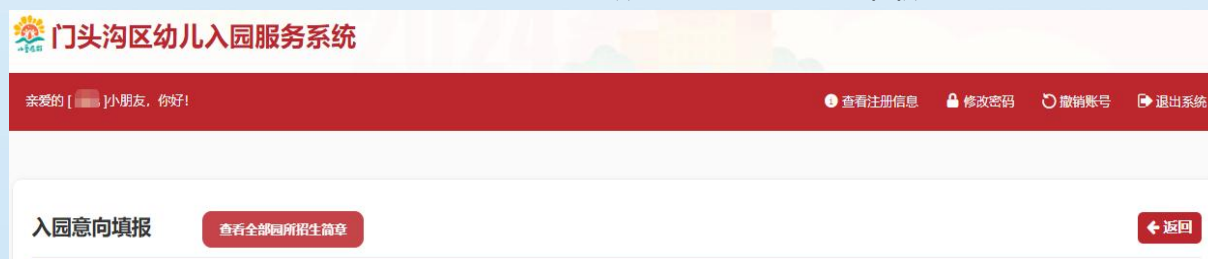
*意向园所 (一) : 请选择 查看简章

意向园所 (二) : 请选择 查看简章

意向园所 (三) : 请选择 查看简章

保存意向 提交意向

2. 点击“查看招生简章”可查看各个园所的招生简章。如图所示：



门头沟区幼儿入园服务系统

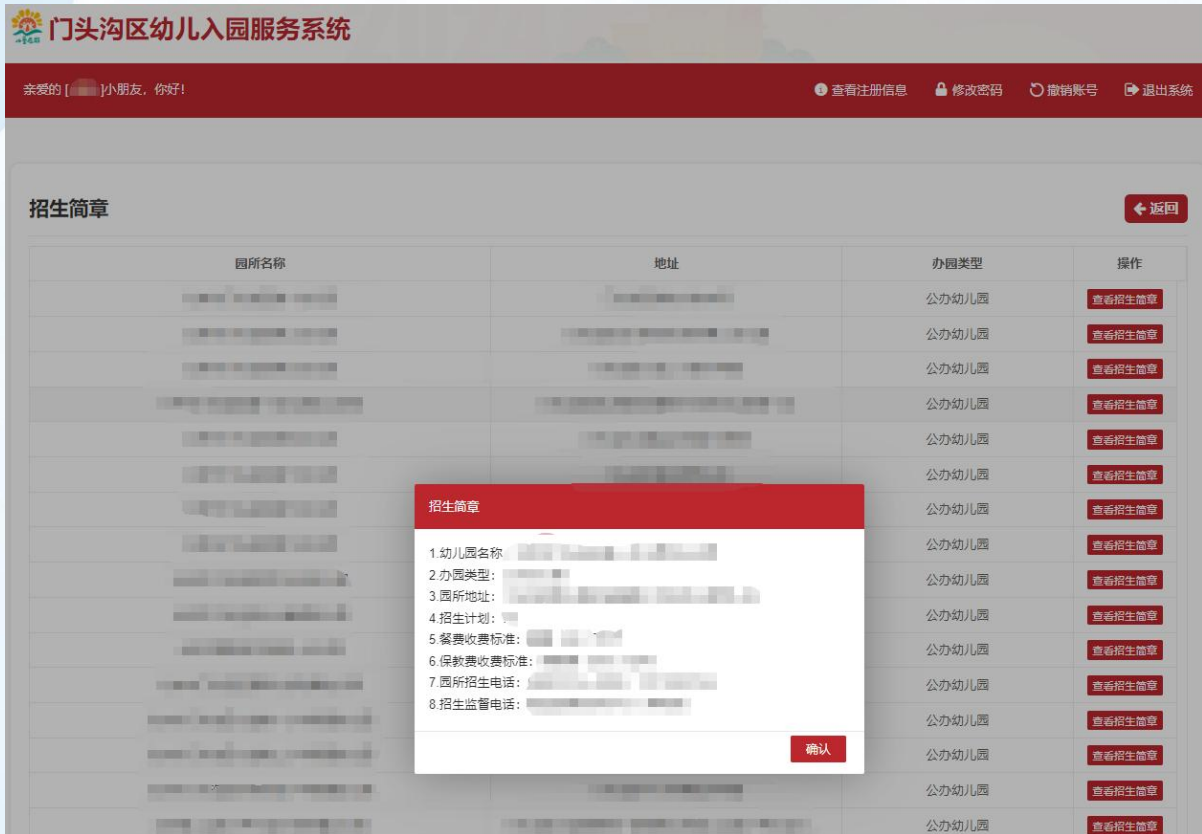
亲爱的 []小朋友，你好!

查看注册信息 修改密码 撤销账号 退出系统

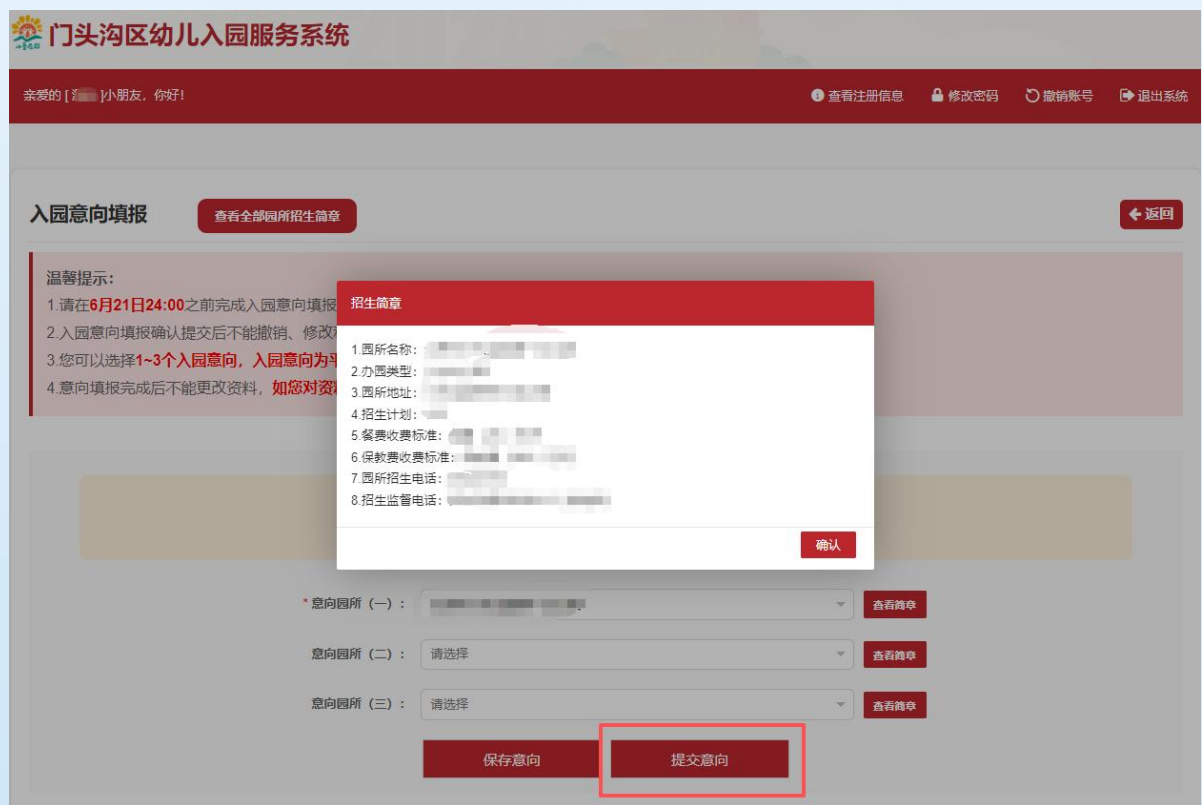
入园意向填报

查看全部园所招生简章

返回



3. 进入入园意向填报页面。可选择 1-3 个意向幼儿园进行填报。填报意向园所后，自动弹出该园所的招生简章。填报完成后，点击提交按钮。如图所示：



4. 提交意向园所后弹出提示框，等待倒计时结束，点击“确认”按钮，完成园所意向填报。



(二) 注意事项

1.请在 6 月 21 日 24:00 之前完成入园意向填报并提交,为保证您的信息及时提交到园所，请尽快完成入园意向填报并提交。

2.入园意向填报确认提交后不能撤销、修改和填报。

3.您可以选择 1~3 个入园意向，入园意向为平行，最终录取情况与入园意向顺序和填报先后无关。

4.意向填报完成后不能更改资料，如您对资料填报有困惑可以在意向填报前与园所联系咨询相关问题。

四、下载信息采集表

(一) 操作流程

1. 入园意向填报完成后，进行下一步。进入下载信息采集表。如图所示：



提示信息

请点击下载“信息采集表”

下载“信息采集表”

关闭

门头沟区幼儿入园信息采集表

验证码: []

| 基本信息 | | | | |
|---|-----|---------|-----|------|
| 姓名 | [] | 性别 | [] | 证件号码 |
| 户籍所在地地址 | [] | | | |
| 居住地地址 | [] | | | |
| 监护人信息 | | | | |
| 监护人姓名 | [] | 监护人关系 | [] | |
| 监护人证件号码 | [] | 监护人联系电话 | [] | |
| 备注 | | | | |
| 幼儿户籍类型: [] 住房信息: 自有; 农民房 (种房基地类): [] | | | | |

数据生成时间: []

监护人签字: []
[] 年 [] 月 [] 日

五、入园意向确认

(一) 操作流程

1. 下载信息采集表完成后，进行下一步。当收到系统短信通知后，登录系统点击进入入园意向确认。如图所示：



2. 选择确认意向的园所，点击“确认意向园所”按钮。如图所示：



门头沟区幼儿入园服务系统

亲爱的 []小朋友, 你好!

查看注册信息 修改密码 撤销账号 退出系统

入园意向确认

← 返回

温馨提示：

- 1.请在收到通知短信后，及时登录系统进行意向确认，并按规定时间前往园所进行线下资料审核。
- 2.请您在24小时以内确认入园意向，未在规定时间内点击确认的，将视为放弃该园入园资格。
- 3.入园意向确认后，将不能进行更改，请谨慎操作。

(请在 之前确认入园意向园所)

确认意向园所

3. 确认意向园所后，弹出提示框，等待倒计时结束，点击确认按钮，完成入园意向确认。



4. 提示信息：入园意向确认成功，请在2026年6月26日到6月29日期间，携带相关证明材料到园所进行入园现场审核。家长按照页面提示信息进行后续入园流程即可。如图所示：



(二) 注意事项

- 1.请在收到通知短信后，及时登录系统进行意向确认，并按规定时间前往园所进行线下资料审核。
- 2.请您在 24 小时以内确认入园意向，未在规定时间内点击确认的，将视为放弃该园入园资格。
- 3.入园意向确认后，将不能进行更改，请谨慎操作。

六、查看入园结果

(一) 操作流程

1. 当入园工作结束后，家长可登录系统，线上查询入园结果，如图所示：



七、查看空余学位

(一) 操作流程

1. 线下录取工作完成后，未被园所录取的幼儿可在规定时间内，登录系统，查看空余学位。如图所示：





八、其他辅助功能

(一) 修改密码

1. 登录系统后点击“修改密码”按钮，输入新密码，点击获取验证码。输入验证码后点击“确认”按钮，完成密码修改。



密码由 8 ~20 位字符组成，且必须包括：小写字母、大写字母、数字。

(二) 撤销账号

1. 登录系统后点击“撤销账号”按钮，点击获取验证码。输入验证码后点击“撤销账号”按钮，完成账号撤销。

撤销账号

← 返回

手机验证码:

获取验证码

*注: 若执行撤销操作, 数据不可恢复, 如仍需采集须重新注册!

撤销账号